




МУНИЦИПАЛЬНОЕ БЮДЖЕТНОЕ ОБЩЕОБРАЗОВАТЕЛЬНОЕ УЧРЕЖДЕНИЕ
«ШКОЛА № 45» ГОРОДСКОГО ОКРУГА САМАРА
(МБОУ Школа № 45 г.о. Самара)
443087 г. Самара, ул. Стара-Загора, 151

«Рассмотрено» Руководитель методического объединения учителей нач. классов  /Кашафова Е. Г./ Протокол № 1 от «30» августа 2021 г.	«Проверено» Заместитель директора ВР  /Арсеньева Е.Д. / «30» августа 2021 г.	«УТВЕРЖДАЮ» Директор  /Баева С.В./ Приказ № 282 от «30» августа 2021г.
--	---	--



Рабочая программа по внеурочной деятельности
Изучение природы родного края»

Класс: 1-4

Уровень общего образования: начальное общее

Количество часов в год: 34 ч. (1 ч. в неделю)

Срок реализации программы: 1 год

Уровень реализации образовательной программы базовый

Планируемые результаты освоения программы внеурочной деятельности

«Изучение природы родного края» 1- 4 класс

Личностные универсальные учебные действия

У выпускника будут сформированы:

- внутренняя позиция школьника на уровне положительного отношения к школе, ориентации на содержательные моменты школьной действительности и принятия образца «хорошего ученика»;
- широкая мотивационная основа учебной деятельности, включающая социальные, учебно-познавательные и внешние мотивы;
- учебно-познавательный интерес к новому учебному материалу и способам решения новой задачи;
- ориентация на понимание причин успеха в учебной деятельности, в том числе на самоанализ и самоконтроль результата, на анализ соответствия результатов требованиям конкретной задачи, на понимание оценок учителей, товарищей, родителей и других людей;
- способность к оценке своей учебной деятельности;
- основы гражданской идентичности, своей этнической принадлежности в форме осознания «Я» как члена семьи, представителя народа, гражданина России, чувства сопричастности и гордости за свою Родину, народ и историю, осознание ответственности человека за общее благополучие;
- ориентация в нравственном содержании и смысле как собственных поступков, так и поступков окружающих людей;
- знание основных моральных норм и ориентация на их выполнение;
- развитие этических чувств — стыда, вины, совести как регуляторов морального поведения; понимание чувств других людей и сопереживание им;
- установка на здоровый образ жизни;
- основы экологической культуры: принятие ценности природного мира, готовность следовать в своей деятельности нормам природоохранного, нерасточительного, здоровьесберегающего поведения;
- чувство прекрасного и эстетические чувства на основе знакомства с мировой и отечественной художественной культурой.

Выпускник получит возможность для формирования:

- внутренней позиции обучающегося на уровне положительного отношения к образовательной организации, понимания необходимости учения, выраженного в преобладании учебно-познавательных мотивов и предпочтении социального способа оценки знаний;
- выраженной устойчивой учебно-познавательной мотивации учения;
- устойчивого учебно-познавательного интереса к новым общим способам решения задач;
- адекватного понимания причин успешности/неуспешности учебной деятельности;
- положительной адекватной дифференцированной самооценки на основе критерия успешности реализации социальной роли «хорошего ученика»;
- компетентности в реализации основ гражданской идентичности в поступках и деятельности;
- морального сознания на конвенциональном уровне, способности к решению моральных дилемм на основе учёта позиций партнёров в общении, ориентации на их мотивы и чувства, устойчивое следование в поведении моральным нормам и этическим требованиям;
- установки на здоровый образ жизни и реализации её в реальном поведении и поступках;
- осознанных устойчивых эстетических предпочтений и ориентации на искусство как значимую сферу человеческой жизни;

– эмпатии как осознанного понимания чувств других людей и сопереживания им, выражающихся в поступках, направленных на помощь другим и обеспечение их благополучия.

Регулятивные универсальные учебные действия

Выпускник научится:

- принимать и сохранять учебную задачу;
- учитывать выделенные учителем ориентиры действия в новом учебном материале в сотрудничестве с учителем;
- планировать свои действия в соответствии с поставленной задачей и условиями её реализации, в том числе во внутреннем плане;
- учитывать установленные правила в планировании и контроле способа решения;
- осуществлять итоговый и пошаговый контроль по результату;
- оценивать правильность выполнения действия на уровне адекватной ретроспективной оценки соответствия результатов требованиям данной задачи;
- адекватно воспринимать предложения и оценку учителей, товарищей, родителей и других людей;
- различать способ и результат действия;
- вносить необходимые коррективы в действие после его завершения на основе его оценки и учёта характера сделанных ошибок, использовать предложения и оценки для создания нового, более совершенного результата, использовать запись в цифровой форме хода и результатов решения задачи, собственной звучащей речи на русском, родном и иностранном языках.

Выпускник получит возможность научиться:

- в сотрудничестве с учителем ставить новые учебные задачи;
- преобразовывать практическую задачу в познавательную;
- проявлять познавательную инициативу в учебном сотрудничестве;
- самостоятельно учитывать выделенные учителем ориентиры действия в новом учебном материале;
- осуществлять констатирующий и предвосхищающий контроль по результату и по способу действия, актуальный контроль на уровне произвольного внимания;
- самостоятельно оценивать правильность выполнения действия и вносить необходимые коррективы в исполнение как по ходу его реализации, так и в конце действия.

Познавательные универсальные учебные действия

Выпускник научится:

- осуществлять поиск необходимой информации для выполнения учебных заданий с использованием учебной литературы, энциклопедий, справочников (включая электронные, цифровые), в открытом информационном пространстве, в том числе контролируемом пространстве сети Интернет;
- осуществлять запись (фиксацию) выборочной информации об окружающем мире и о себе самом, в том числе с помощью инструментов ИКТ;
- использовать знаково-символические средства, в том числе модели (включая виртуальные) и схемы (включая концептуальные), для решения задач;
- *проявлять познавательную инициативу в учебном сотрудничестве;*
- строить сообщения в устной и письменной форме;
- ориентироваться на разнообразие способов решения задач;
- основам смыслового восприятия художественных и познавательных текстов, выделять существенную информацию из сообщений разных видов (в первую очередь текстов);
- осуществлять анализ объектов с выделением существенных и несущественных признаков;
- осуществлять синтез как составление целого из частей;

- проводить сравнение, сериацию и классификацию по заданным критериям;
- устанавливать причинно-следственные связи в изучаемом круге явлений;
- строить рассуждения в форме связи простых суждений об объекте, его строении, свойствах и связях;
- обобщать, т. е. осуществлять генерализацию и выведение общности для целого ряда или класса единичных объектов, на основе выделения сущностной связи;
- осуществлять подведение под понятие на основе распознавания объектов, выделения существенных признаков и их синтеза;
- устанавливать аналогии;
- владеть рядом общих приёмов решения задач.

Выпускник получит возможность научиться:

- осуществлять расширенный поиск информации с использованием ресурсов библиотек и сети Интернет;
- записывать, фиксировать информацию об окружающем мире с помощью инструментов ИКТ;
- создавать и преобразовывать модели и схемы для решения задач;
- осознанно и произвольно строить сообщения в устной и письменной форме;
- осуществлять выбор наиболее эффективных способов решения задач в зависимости от конкретных условий;
- осуществлять синтез как составление целого из частей, самостоятельно достраивая и восполняя недостающие компоненты;
- осуществлять сравнение, сериацию и классификацию, самостоятельно выбирая основания и критерии для указанных логических операций;
- строить логическое рассуждение, включающее установление причинно-следственных связей;
- произвольно и осознанно владеть общими приёмами решения задач.

Коммуникативные универсальные учебные действия

Выпускник научится:

- адекватно использовать коммуникативные, прежде всего речевые, средства для решения различных коммуникативных задач, строить монологическое высказывание (в том числе сопровождая его аудиовизуальной поддержкой), владеть диалогической формой коммуникации, используя в том числе средства и инструменты ИКТ и дистанционного общения;
- допускать возможность существования у людей различных точек зрения, в том числе не совпадающих с его собственной, и ориентироваться на позицию партнёра в общении и взаимодействии;
- учитывать разные мнения и стремиться к координации различных позиций в сотрудничестве;
- формулировать собственное мнение и позицию;
- договариваться и приходить к общему решению в совместной деятельности, в том числе в ситуации столкновения интересов;
- строить понятные для партнёра высказывания, учитывающие, что партнёр знает и видит, а что нет;
- задавать вопросы;
- контролировать действия партнёра;
- использовать речь для регуляции своего действия;
- адекватно использовать речевые средства для решения различных коммуникативных задач, строить монологическое высказывание, владеть диалогической формой речи.

Выпускник получит возможность научиться:

- учитывать и координировать в сотрудничестве позиции других людей, отличные от собственной;

- учитывать разные мнения и интересы и обосновывать собственную позицию;
- понимать относительность мнений и подходов к решению проблемы;
- аргументировать свою позицию и координировать её с позициями партнёров в сотрудничестве при выработке общего решения в совместной деятельности;
- продуктивно содействовать разрешению конфликтов на основе учёта интересов и позиций всех участников;
- с учётом целей коммуникации достаточно точно, последовательно и полно передавать партнёру необходимую информацию как ориентир для построения действия;
- задавать вопросы, необходимые для организации собственной деятельности и сотрудничества с партнёром;
- осуществлять взаимный контроль и оказывать в сотрудничестве необходимую взаимопомощь;
- адекватно использовать речевые средства для эффективного решения разнообразных коммуникативных задач, планирования и регуляции своей деятельности.

Чтение. Работа с текстом (метапредметные результаты): поиск информации и понимание прочитанного

Выпускник научится:

- находить в тексте конкретные сведения, факты, заданные в явном виде;
- определять тему и главную мысль текста;
- делить тексты на смысловые части, составлять план текста;
- вычленять содержащиеся в тексте основные события и устанавливать их последовательность; упорядочивать информацию по заданному основанию;
- сравнивать между собой объекты, описанные в тексте, выделяя 2—3 существенных признака;
- понимать информацию, представленную в неявном виде (например, находить в тексте несколько примеров, доказывающих приведённое утверждение; характеризовать явление по его описанию; выделять общий признак группы элементов);
- понимать информацию, представленную разными способами: словесно, в виде таблицы, схемы, диаграммы;
- понимать текст, опираясь не только на содержащуюся в нём информацию, но и на жанр, структуру, выразительные средства текста;
- использовать различные виды чтения: ознакомительное, изучающее, поисковое, выбирать нужный вид чтения в соответствии с целью чтения;
- ориентироваться в соответствующих возрасту словарях и справочниках.

Выпускник получит возможность научиться:

- использовать формальные элементы текста (например, подзаголовки, сноски) для поиска нужной информации;
- работать с несколькими источниками информации;
- сопоставлять информацию, полученную из нескольких источников.

Работа с текстом: преобразование и интерпретация информации

- Выпускник научится:**
- пересказывать текст подробно и сжато, устно и письменно;
 - соотносить факты с общей идеей текста, устанавливать простые связи, не показанные в тексте напрямую;
 - формулировать несложные выводы, основываясь на тексте; находить аргументы, подтверждающие вывод;
 - сопоставлять и обобщать содержащуюся в разных частях текста информацию;
 - составлять на основании текста небольшое монологическое высказывание, отвечая на поставленный вопрос.

Выпускник получит возможность научиться:

- делать выписки из прочитанных текстов с учётом цели их дальнейшего использования;
- составлять небольшие письменные аннотации к тексту, отзывы о прочитанном.

Работа с текстом: оценка информации

Выпускник научится:

- высказывать оценочные суждения и свою точку зрения о прочитанном тексте;
- оценивать содержание, языковые особенности и структуру текста; определять место и роль иллюстративного ряда в тексте;
- на основе имеющихся знаний, жизненного опыта подвергать сомнению достоверность прочитанного, обнаруживать недостоверность получаемых сведений, пробелы в информации и находить пути восполнения этих пробелов;
- участвовать в учебном диалоге при обсуждении прочитанного или прослушанного текста.

Выпускник получит возможность научиться:

- сопоставлять различные точки зрения;
- соотносить позицию автора с собственной точкой зрения;
- в процессе работы с одним или несколькими источниками выявлять достоверную (противоречивую) информацию.

Формирование ИКТ- компетентности обучающихся (метапредметные результаты) Знакомство со средствами ИКТ, гигиена работы с компьютером

Выпускник научится:

- использовать безопасные для органов зрения, нервной системы, опорно-двигательного аппарата эргономичные приёмы работы с компьютером и другими средствами ИКТ; выполнять компенсирующие физические упражнения (мини-зарядку);
- организовывать систему папок для хранения собственной информации в компьютере.

Технология ввода информации в компьютер: ввод текста, запись звука, изображения, цифровых данных

Выпускник научится:

- вводить информацию в компьютер с использованием различных технических средств (фото- и видеокамеры, микрофона и т. д.), сохранять полученную информацию, набирать небольшие тексты на родном языке; набирать короткие тексты на иностранном языке, использовать компьютерный перевод отдельных слов;
- рисовать (создавать простые изображения) на графическом планшете;
- сканировать рисунки и тексты.

Выпускник получит возможность научиться использовать программу распознавания сканированного текста на русском языке.

Обработка и поиск информации

Выпускник научится:

- подбирать подходящий по содержанию и техническому качеству результат видеозаписи и фотографирования, использовать сменные носители (флэш-карты);
- описывать по определенному алгоритму объект или процесс наблюдения, записывать аудиовизуальную и числовую информацию о нем, используя инструменты ИКТ;
- собирать числовые данные в естественно-научных наблюдениях и экспериментах, используя цифровые датчики, камеру, микрофон и другие средства ИКТ, а также в ходе опроса людей;
- редактировать тексты, последовательности изображений, слайды в соответствии с коммуникативной или учебной задачей, включая редактирование текста, цепочек изображений, видео- и аудиозаписей, фотоизображений;
- пользоваться основными функциями стандартного текстового редактора, использовать полуавтоматический орфографический контроль; использовать, добавлять и удалять ссылки в сообщениях разного вида; следовать основным правилам оформления текста;

- искать информацию в соответствующих возрасту цифровых словарях и справочниках, базах данных, контролируемом Интернете, системе поиска внутри компьютера; составлять список используемых информационных источников (в том числе с использованием ссылок);

- заполнять учебные базы данных.

Выпускник получит возможность научиться грамотно формулировать запросы при поиске в сети Интернет и базах данных, оценивать, интерпретировать и сохранять найденную информацию; критически относиться к информации и к выбору источника информации.

Создание, представление и передача сообщений

Выпускник научится:

- создавать текстовые сообщения с использованием средств ИКТ, редактировать, оформлять и сохранять их;

- создавать простые сообщения в виде аудио- и видеофрагментов или последовательности слайдов с использованием иллюстраций, видеоизображения, звука, текста;

- готовить и проводить презентацию перед небольшой аудиторией: создавать план презентации, выбирать аудиовизуальную поддержку, писать пояснения и тезисы для презентации;

- создавать простые схемы, диаграммы, планы и пр.;

- создавать простые изображения, пользуясь графическими возможностями компьютера; составлять новое изображение из готовых фрагментов (аппликация);

- размещать сообщение в информационной образовательной среде образовательной организации;

- пользоваться основными средствами телекоммуникации; участвовать в коллективной коммуникативной деятельности в информационной образовательной среде, фиксировать ход и результаты общения на экране и в файлах.

Выпускник получит возможность научиться:

- представлять данные;

- создавать музыкальные произведения с использованием компьютера и музыкальной клавиатуры, в том числе из готовых музыкальных фрагментов и «музыкальных петель».

Планирование деятельности, управление и организация

Выпускник научится:

- создавать движущиеся модели и управлять ими в компьютерно-управляемых средах (создание простейших роботов);

- определять последовательность выполнения действий, составлять инструкции (простые алгоритмы) в несколько действий, строить программы для компьютерного исполнителя с использованием конструкций последовательного выполнения и повторения;

- планировать несложные исследования объектов и процессов внешнего мира.

Выпускник получит возможность научиться:

- проектировать несложные объекты и процессы реального мира, своей собственной деятельности и деятельности группы, включая навыки роботехнического проектирования

- моделировать объекты и процессы реального мира.

ПРЕДМЕТНЫЕ РЕЗУЛЬТАТЫ

1 класс

Планируемые результаты освоения программы внеурочной проектной деятельности «Изучение природы родного края»

Обучающиеся научатся:

Создавать «Определитель растений родного края» — коллективного продукта, результата совместной работы детей (персональные изделия), учителя, библиотекаря школы (картотека книг о растениях) и родителей (фотографии растений и засушенные образцы листьев, веточек, плодов растений, картотека по теме проекта).

Обучающиеся получают возможность научиться:

- *осознавать ценность природы и необходимость нести ответственность за ее сохранение;*
- *называть и характеризовать условия, необходимые для жизни растений и животных;*
- *проводить индивидуальные наблюдения и опытные исследования на выявление признаков предметов;*
- *соблюдать правила экологического поведения в природе (не оставлять после себя мусор; бережно относиться к растениям, детенышам диких животных);*
- *выполнять правила безопасного поведения в природе, оказывать первую помощь при несложных несчастных случаях.*

2 класс

Планируемые результаты освоения программы внеурочной проектной деятельности «Изучение природы родного края»

Обучающиеся научатся:

создавать методическое пособие для внеурочной деятельности учащихся 2 класса

«Опыты, наблюдения, эксперименты», коллективный продукт, результат совместной работы детей (описание этапов проведенных опытов, экспериментов, наблюдений с фотографиями, рисунками, компьютерной презентацией), учителя, библиотекаря школы (пополнение картотеки классной библиотеки) и родителей (фотографии этапов и результатов проведения опытов, экспериментов, наблюдений).

Обучающиеся получают возможность научиться:

- *извлекать по заданию учителя необходимую информацию из дополнительных источников знаний (Интернет, детские энциклопедии) о планетах Солнечной системы, готовить доклады и обсуждать полученные сведения;*
- *осознавать ценность природы и необходимость нести ответственность за ее сохранение;*
- *соблюдать правила экологического поведения в природе (не оставлять после себя мусор; бережно относиться к растениям, детенышам диких животных);*
- *пользоваться простыми навыками самоконтроля и саморегулирования своего самочувствия для сохранения здоровья, осознанно выполнять режим дня, правила рационального питания и личной гигиены;*
- *выполнять правила безопасного поведения в природе, оказывать первую помощь при несложных несчастных случаях.*

3 класс

Планируемые результаты освоения программы внеурочной проектной деятельности «Изучение природы родного края»

Обучающиеся научатся:

создавать пособие для внеурочной деятельности обучающихся 3 класса

«Иллюстративные материалы по постановке опытов и экспериментов», коллективный продукт, результат совместной работы учащихся (описание этапов проведенных опытов, экспериментов, наблюдений с фотографиями, рисунками, компьютерной презентацией),

учителя, библиотекаря школы (пополнение картотеки библиотеки) и родителей (изготовление фотографий этапов и результатов проведения опытов и наблюдений).

Обучающиеся получают возможность научиться:

- самостоятельно наблюдать погоду и описывать ее состояние;
- извлекать (по заданию учителя) необходимую информацию из дополнительных источников информации (Интернет) о природных сообществах, готовить доклады и обсуждать полученную информацию;
- осознать ценность природы и необходимость нести ответственность за ее сохранение, соблюдать правила экологического поведения в быту (экономия полезных ископаемых: воды, газа, топлива) и в природе (бережное отношение к почве, растениям, диким животным);
- обнаруживать простейшие взаимосвязи живой и неживой природы, использовать эти знания для бережного отношения к природе своего края, к почве, к полезным ископаемым;
- пользоваться простыми навыками самоконтроля и саморегулирования своего самочувствия для сохранения здоровья (повышение температуры тела);
- выполнять правила безопасного поведения в природе (в лесу, в поле), оказывать первую помощь при несложных несчастных случаях.

4 класс

**Планируемые результаты освоения программы внеурочной проектной деятельности
«Изучение природы родного края»**

Обучающиеся научатся:

создавать пособие для внеурочной деятельности учащихся 4 класса, альбом по теме «Родной край — часть великой России»; коллективный продукт, результат совместной работы учеников, учителя, библиотекаря школы (пополнение картотеки школьной библиотеки) и родителей (фотографии достопримечательностей родного края).

Обучающиеся получают возможность научиться:

- называть имя своего края, города (села, поселка), название своей школы, адрес школы;
- определять часовой пояс своего края;
- находить дополнительную информацию о прошлом родного края в Интернете, в краеведческом музее, из бесед со взрослыми;
- собирать материал и составлять портфолио о родном крае (места исторических событий, памятники истории культуры родного края).
- рассказывать о результатах экскурсии (при наличии условий) по городу (селу, поселку), к местам исторических событий и памятникам истории и культуры родного края.

СОДЕРЖАНИЕ КУРСА

1 класс (33 часа)

Тема 1. Лиственные и хвойные деревья региона (дикорастущие растения).

Аудиторные занятия (3 ч). Классификация листьев деревьев (дуба, клена, березы, липы, тополя, ясеня, каштана или ели, сосны, кедра, лиственницы и др., но не более 3–4 деревьев) по основанию «форма листа». Сопоставление листьев с их иллюстрациями (фотографиями, рисунками). Узнавание деревьев на иллюстрациях (рисунках, фотографиях). Определение названия деревьев по их листьям. Зарисовка листьев (по контуру выкройки) и раскрашивание по природным образцам. Организация выставки рисунков с целью отбора лучших в «Определитель растений родного края».

Тема 2. Кустарники региона (дикорастущие растения).

Аудиторные занятия (3 ч). Классификация листьев кустарника по основанию «форма листа». Определение названия кустарников по листьям. Узнавание кустарников и их листьев на иллюстрациях (рисунки, фотографии). Зарисовка листьев (по контуру выкройки) и раскрашивание по природным образцам. Разработка и исполнение дизайна условных обозначений деревьев и кустарников. Организация выставки рисунков с целью отбора лучших в «Определитель растений родного края».

Тема 3. Техника безопасности: правила дорожного движения во время экскурсии. Правила поведения в лесу (парковой зоне). Правила гигиены. Правила поведения в природе (этические нормы, отношение к природе).

Аудиторные занятия (3 ч). Ознакомление с правилами дорожного движения во время экскурсии. Групповая дискуссия о правилах безопасного поведения в лесу, правилах поведения в природе (в лесу, парке, ботаническом саду и др.), правилах гигиены. Ознакомление с образцами предупредительных знаков.

Индивидуальная разработка и оформление предупредительных охранных знаков «Не ломайте ветки деревьев и кустарников». Иллюстрация правил поведения в природе (рисуем и раскрашиваем). Организация выставки рисунков и предупредительных знаков с целью отбора лучших в «Определитель растений родного края».

Тема 4. Дикорастущие растения региона.

Внеаудиторное занятие (4 ч) — экскурсия с привлечением родителей. Различение (узнавание) деревьев и кустарников на природе по кроне и листьям (знакомым по рисункам и выкройкам), коре, семенам. Сбор опавших листьев и семян этих растений с целью сушки. Фотографирование (с помощью родителей) обучающихся в процессе сбора натуральных объектов и самих натуральных объектов — деревьев, кустарников, их листьев и семян. Зарисовка листьев деревьев и кустарников детьми.

Внеаудиторное задание с привлечением родителей: сушка листьев и семян деревьев.

Аудиторные занятия (3 ч). Выставка материалов (фотографий, рисунков, засушенных листьев и семян) с целью отбора лучших в «Определитель растений родного края». Оформление страниц «Определителя растений родного края» рисунками, фотографиями, засушенными листьями и семенами

Тема 5. Культурные растения: садовые деревья и кустарники региона.

Внеаудиторное занятие (4 ч) - экскурсия с привлечением родителей. Посещение сада (садового участка) с целью различения плодовых деревьев, кустарников, травянистых растений, сбора листьев, веточек и плодов. Зарисовка листьев плодовых деревьев и кустарников, фотографирование (с помощью родителей) природных объектов и детей в процессе сбора природных объектов (плодовых деревьев, кустарников, их листьев и плодов).

Внеаудиторное задание с привлечением родителей. Предварительный сбор информации о том, какие плодовые деревья кустарники и травянистые растения растут на садовых участках родного края (беседы с садоводами, родителями, родственниками, знакомыми, поиск информации в Интернете, справочниках, книгах о плодовых растениях региона).

Внеаудиторное задание с привлечением родителей. Сушка листьев. Подготовка отчета о выполненной работе в форме рисунков, фотографий, презентаций «Плодовые растения региона».

Аудиторные занятия (3 ч). Презентации по материалам экскурсионного занятия. Отбор лучших в «Определитель растений родного края». Оформление страниц «Определителя растений родного края» рисунками, фотографиями, засушенными листьями

Тема 6. Деревья, кустарники, травянистые растения края, занесенные в Красную книгу России.

Внеаудиторное занятие (4 ч) — экскурсия с привлечением родителей. Экскурсия в ботанический сад, заказник, заповедник (при наличии условий) с целью ознакомления хотя бы с одним из исчезающих видов деревьев (кустарников, травянистых растений).

Внеаудиторное задание (самостоятельная работа): поиск информации в Интернете, справочниках, книгах, в Красной книге России с целью составления картотеки «Редкие и исчезающие растения региона».

Внеаудиторное задание с привлечением родителей. Подготовка отчета в форме рисунков, фотографий, картотеки растений родного края, нуждающихся в защите.

Аудиторные занятия (3 ч). Отчеты по результатам выполнения домашнего задания: «Картотека редких и исчезающих растений нашего края», «Фотографии редких и исчезающих растений»

2 класс (34 часа)

Тема 1. Лиственные и хвойные деревья региона (дикорастущие растения) в осенний период.

Аудиторное вводное занятие (2 ч). перед экскурсией. Чтение (пересказ) обучающимися статей из хрестоматии 1 класса «Как растения к зиме готовятся», «Есть ли на ветках ранки от опавших растений?», «Идет ли листопад в безветренную погоду?», «Почему ель не сбрасывает листья на зиму?», «У каких деревьев осенью не только листопад?» Определение названий деревьев по опавшим листьям, плодам, шишкам. Игра «Угадай название дерева» (ученики объединяются в две группы, и каждая группа получает карточки с иллюстрациями деревьев (березы, дуба, липы, ели, кедра и т. д.). За каждый правильный ответ группа получает 1 балл. Опытное исследование опавших листьев с помощью лупы (конец черешка опавших листьев (пробковый слой) — гладкий, округлый; хвоинки покрыты тонким «восковым» налетом). Пересказ статьи «Есть ли на ветках ранки от опавших листьев?» с использованием иллюстрации образования в листе особой пробковой перегородки Опытное исследование опавших веточек осины (вяза, тополя) с помощью лупы (конец опавших веточек ровный и гладкий, как и у опавших листьев), пересказ статьи из хрестоматии 1 класса «У каких деревьев осенью не только листопад».

Зарисовка иллюстрации из хрестоматии — образование в листе пробковой перегородки; зарисовка листа, веточек и плодов деревьев с натуры (по выбору ученика).

Организация выставки рисунков с целью отбора лучших в методическое пособие «Опыты, наблюдения, эксперименты».

Внеаудиторное занятие (4 ч) — с привлечением родителей экскурсия в осенний лес (парк, ботанический сад, на пришкольный участок). Вводная беседа перед экскурсией «Правила поведения во время передвижения и на природе».

Деятельность детей в процессе экскурсии: определение названий лиственных и хвойных деревьев по листьям, веточкам, плодам, шишкам. Зарисовки (фотографирование) лиственных деревьев с частично опавшими листьями и веточками и хвойных деревьев, покрытых листьями-иголками. Деятельность родителей: подготовка фотодокументов для пособия «Опыты, наблюдения, эксперименты» — фотографирование природных объектов и детей во время их работы на экскурсии (дети зарисовывают или фотографируют деревья, собирают листья, рассматривают листья с помощью лупы и т. д.).

Внеаудиторное задание: подготовка отчетов по материалам экскурсии — рисунков, фотографий осенних деревьев (лиственных и хвойных), фотографий деятельности детей.

Аудиторные занятия (2 ч): отчеты по материалам наблюдений на экскурсии — отбор лучших рисунков и фотографий в методическое пособие. Оформление страниц методического пособия «Опыты, наблюдения, эксперименты»

Тема 2. Лиственные и хвойные деревья региона (дикорастущие растения) в зимний период.

Аудиторное вводное занятие (2 ч) перед экскурсией. Чтение (пересказ) обучающимися статей из хрестоматии 1 класса «Как зимой узнать деревья», «Почему у дуба ветви корявы

и тестов из учебника 1 класса «Как зимуют травы, кустарники и деревья», «Учимся различать деревья и кустарники зимой». Особое внимание обучающихся обращают на иллюстрации деревьев, которые сопровождают текст.

Опытное исследование веточки тополя с зимней почкой и почки с помощью лупы.

Внеаудиторное занятие (4 ч) — с привлечением родителей экскурсия в зимний лес (парк, ботанический сад, на пришкольный участок). Определение названий деревьев по коре, контурам, опавшим плодам или шишкам. Сбор опавших плодов и шишек.

Фотографирование лиственных деревьев с опавшими листьями и хвойных деревьев, покрытых листьями-иголками и снегом. Фотографирование (родителями) детей во время их работы на экскурсии.

Внеаудиторное занятие: подготовка отчетов по материалам осенней и зимней экскурсий в лес (презентации, рисунки по памяти, фотографии).

Заключительное аудиторное занятие (2 ч): отчеты по материалам наблюдений осенней и зимней экскурсий на тему «Что изменилось в жизни растений леса с наступлением зимы». Отбор лучших рисунков и фотографий в методическое пособие «Опыты, наблюдения, эксперименты». Оформление страниц пособия «Опыты, наблюдения, эксперименты» Место экскурсии в зимний период должно быть тем же, что и в осенний период. Очень важно, чтобы дети увидели внешние отличительные признаки зимнего леса от осеннего.

Тема 3. Свойства воздуха.

Аудиторные занятия (2 ч). — проведение опытов Распределение обязанностей между членами клуба: экспериментаторы (проведение опытов), фотографы (фотографирование этапов проведения каждого опыта и его результата), художники (зарисовки этапов проведения каждого опыта и его результата), ученые (описание этапов проведения каждого опыта и его результата). Постановка опытов, выявляющих свойства воздуха, с целью фиксирования этапов проведения каждого опыта (посредством описания, зарисовки, фотографирования).

Внеаудиторные занятия (2 ч). Подготовка презентаций — фотографий, зарисовок, описаний этапов проведения опыта. Оформление страниц пособия «Опыты, наблюдения, эксперименты»

Тема 4. Свойства воды.

Аудиторные занятия (2 ч). — проведение опытов Распределение обязанностей между членами клуба: экспериментаторы (проведение опытов), фотографы (фотографирование этапов проведения каждого опыта и его результата), художники (зарисовка этапов проведения каждого опыта и его результата), ученые (описание этапов проведения каждого опыта и его результата). Постановка опытов, выявляющих свойства воды, с целью фиксирования этапов проведения каждого опыта (посредством описания, зарисовки, фотографирования).

Внеаудиторные задания: подготовка презентаций — фотографий, зарисовок, описаний этапов проведения опыта.

Заключительные аудиторные занятия (2 ч): отбор лучших рисунков и фотографий в методическое пособие «Опыты, наблюдения, эксперименты». Оформление страниц пособия «Опыты, наблюдения, эксперименты»

Тема 5. Условия, необходимые для развития растений.

Аудиторные занятия (6 ч). Групповая работа: чтение текста из учебника 2 класса «Условия, необходимые для развития растений»; пересказ этапов постановки экспериментов с семенами фасоли или гороха с целью выявления условий, необходимых для прорастания семян (свет, тепло, вода); отбор неповрежденных семян фасоли или гороха для экспериментального исследования условий, необходимых для прорастания семян.

Распределение обязанностей между членами клуба (проведение эксперимента, описание, зарисовка, фотографирование). Посадка семян растений. Создание разных условий для их

прорастания. Фиксирование этапов проведения экспериментов (описание, рисунки, фотографии).

Аудиторные занятия (4 ч): отчеты по материалам экспериментальных исследований; отбор лучших материалов в методическое пособие «Опыты, наблюдения, эксперименты». Оформление страниц пособия «Опыты, наблюдения, эксперименты»

3 класс (34 часа)

Тема 1. Свойства воды в жидком состоянии (нагревание, охлаждение, замерзание).

Аудиторные занятия (2 ч): экспериментальное исследование свойств воды с целью фиксации этапов проведения эксперимента. распределение обязанностей между членами клуба (проведение опыта, описание, зарисовка, фотографирование). Проведение эксперимента по выявлению свойств воды при нагревании и охлаждении (при нагревании вода расширяется, при охлаждении вода сжимается).

Выявление этапов проведения экспериментов и их фиксирование (описание, фотографии, зарисовки).

Внеаудиторные занятия (2 ч): описание (фиксирование с помощью фотоаппарата) этапов постановки одного из опытов.

Оформление результатов аудиторного занятия.

Аудиторные занятия (2 ч): подведение итогов, выставка презентаций, выбор лучших в пособие «Иллюстративные материалы по проведению опытов и экспериментов». Оформление пособия.

Тема 2. Определение прозрачности воды.

Аудиторные занятия (2 ч): распределение обязанностей между членами клуба (проведение опыта, описание, зарисовка, фотографирование). Опытное исследование прозрачности воды из водопроводного крана и местного водоема (пруда, озера, реки) с целью фиксирования этапов проведения опыта (описание, зарисовка, фотографирование).

Внеаудиторные занятия (2 ч): оформление полученных результатов.

Аудиторные занятия (2 ч): выставка презентаций с целью отбора лучших в пособие «Иллюстративные материалы по проведению опытов и экспериментов». Оформление пособия.

Тема 3. Свойства воздуха.

Аудиторные занятия (4 ч): распределение обязанностей между членами клуба (проведение опыта, описание, зарисовка, фотографирование). Опытное исследование свойств воздуха с целью фиксирования этапов его проведения (воздух можно взвесить; воздух при нагревании расширяется, а при охлаждении сжимается; теплый воздух легче холодного; воздух занимает пространство). составление плана оформления результатов. распределение обязанностей между членами клуба по оформлению результатов.

Внеаудиторные занятия (4 ч): оформление результатов наблюдения за этапами проведения экспериментальных исследований (фотографии, рисунки, описания).

Аудиторные занятия (2 ч): выставка презентаций, отбор лучших в пособие «Иллюстративные материалы по проведению опытов и экспериментов». Оформление пособия.

Тема 4. Дневник наблюдений за погодой.

Аудиторные занятия (2 ч): составление словарика научных терминов — ветер, снег, туман, гололед, град, роса, иней, дождь, снег, флюгер, анемометр. Отбор лучших

словариков в пособие «Иллюстративные материалы по проведению опытов и экспериментов».

Изучение условных знаков для ведения дневника наблюдений за погодой.

Разработка формы дневника наблюдений (работа в группах).

Выставка дневников наблюдений за погодой. Отбор наиболее удобной для использования формы дневника наблюдений.

Внеаудиторные занятия (2 ч): наблюдение за погодой в течение недели. Запись результатов в дневник наблюдений с помощью условных знаков.

Аудиторные занятия (2 ч): обсуждение индивидуальных результатов наблюдения за погодой.

Отбор лучшего дневника наблюдения в пособие «Иллюстративные материалы по проведению опытов и экспериментов».

Оформление пособия.

Тема 5. Почва и ее состав.

Аудиторные занятия (2 ч): распределение обязанностей между членами клуба (проведение опыта, описание, зарисовка, фотографирование). Изучение состава почвы (определение цвета почвы, наличие полусгнивших остатков растений и мелких животных (перегной), наличие воздуха и воды, наличие минеральных солей, песка и глины) с целью фиксирования этапов проведения опытов. составление плана оформления результатов. распределение обязанностей между членами клуба по оформлению результатов.

Внеаудиторные занятия (2 ч): оформление презентаций.

Аудиторные занятия (2 ч): выставка презентаций, отбор лучших в пособие «Иллюстративные материалы по проведению опытов и экспериментов». Оформление пособия.

4 класс (34 часа)

Тема 1. История возникновения названия населенного пункта. Историческое прошлое города (села, поселка и пр.).

Аудиторные занятия (2 ч): распределение обязанностей между членами клуба по сбору материала о возникновении названия города (села, поселка и др.) и о его историческом прошлом:

1) подготовка выставки книг из школьной библиотеки (готовится совместно со школьным библиотекарем); 2) составление списка наименований книг из других библиотек населенного пункта (составляется совместно с родительским активом); 3) сбор информации (поручается школьникам, пользующимся Интернетом); 4) выступления приглашенных.

Работа с контурной картой своего города, села, поселка.

Внеаудиторное занятие (4 ч): посещение краеведческого музея с целью сбора информации о возникновении и истории населенного пункта; фотографирование этапов проведения экскурсии.

Аудиторное занятие (2 ч): подведение итогов, выставка презентаций, отбор лучших в методическое пособие для внеурочной деятельности учащихся 4 класса «родной край — часть великой России».

Тема 2. Поверхность земли родного края и ее охрана. Весенний план мероприятий по охране поверхности земли родного края с опорой на помощь взрослых (учащихся старших классов, родителей).

Аудиторное занятие (2 ч): подготовка к экскурсии — распределение обязанностей по подготовке презентации «Влияние человека на природу родного края (поверхность

земли)» — описания, фотографии, зарисовки. сообщения членов клуба: «Природная зона родного края (положение на карте природных зон)», «Поверхность земли и водоемы родного края».

Внеаудиторное занятие (4 ч): экскурсия в парк (ботанический сад, лес, лесопосадку, на поле, пруд, речку и др.) с целью подготовки фотодокументов, подтверждающих негативное влияние человека на окружающую среду.

Аудиторное занятие (2 ч). Групповая работа: разработка плана весенних мероприятий по охране поверхности земли города (парка, леса, территории школы и т. д.) на основе наблюдений, сделанных на экскурсии, и сообщений групп.

Аудиторное занятие (2 ч): отбор лучших презентаций в пособие «родной край — часть великой России». Оформление пособия.

Тема 3. Достопримечательности родного края.

Аудиторное занятие (2 ч): ознакомление с темами презентаций, цель которых — показать достопримечательности родного края.

Выбор темы презентации каждым членом группы. Объединение в группы по интересам и распределение обязанностей (подготовка фотографий, описаний, списка литературы, оформление презентации и т. д.). Подготовка к экскурсии.

Внеаудиторные занятия — экскурсии (12 ч).

Аудиторное занятие (2 ч): отбор лучших презентаций в пособие «родной край — часть великой России». Оформление пособия.

Формы организации и виды деятельности

1. Теоретические занятия
2. Экскурсии
3. Краеведческие прогулки
4. Наблюдение
5. Проектные работы
6. Выставки

ТЕМАТИЧЕСКОЕ ПЛАНИРОВАНИЕ

1 класс (33 часа)

№ урока	Тема аудиторного и внеаудиторного занятия	Кол-во часов
1-3	Лиственные и хвойные деревья региона (дикорастущие растения).	3
4-6	Кустарники и травянистые растения региона (дикорастущие растения).	3
7-9	Техника безопасности: правила поведения в лесу, в парковой зоне; правила передвижения, правила гигиены. Правила поведения в природе (этические нормы, отношение к природе).	3
10-13 14-16	Дикорастущие растения региона	4 3
17-20 21-23	Культурные растения (садовые деревья, кустарники, травянистые растения)	4 3
24-27 28-30	Деревья, кустарники, травянистые растения края, занесенные в Красную книгу России	4 3
31-33	Подготовка к вступлению в научный клуб младшего	3

	школьника «Мы и окружающий мир».	
--	----------------------------------	--

2 класс (34 часа)

№ урока	Тема аудиторного и внеаудиторного занятия	Кол-во часов
1-2	Лиственные и хвойные деревья региона (дикорастущие растения) в осенний период	2
3-6		4
7-8		2
9-10	Лиственные и хвойные деревья региона (дикорастущие растения) в зимний период	2
11-14		4
15-16		2
17-18	Свойства воздуха	2
19-20		2
21-22	Свойства воды	2
23-24		2
25-26	Условия, необходимые для развития растений	2
27-30		4
31-34		4

3 класс (34 часа)

№ п/п	Тема аудиторного и внеаудиторного занятия	Кол-во часов
1-2	Свойства воды в жидком состоянии (нагревание, охлаждение, замерзание)	2
3-4		2
5-6		2
7-8	Определение прозрачности воды	2
9-10		2
11-12		2
13-16	Свойства воздуха	4
17-18		2
19-22		4
23-24	Дневник наблюдений за погодой	2
25-26		2
27-28		2
29-30	Почва и ее состав	2
31-32		2
33-34		2

4 класс (34 часа)

№ урока	Тема аудиторного и внеаудиторного занятия	Кол-во часов
1-8	История возникновения названия населенного пункта. Историческое прошлое города (села, поселка и пр.)	2
		4
		2
9- 18	Поверхность земли родного края и ее охрана. Весенний план мероприятий по охране поверхности земли родного края с опорой на помощь взрослых (учащихся старших классов, родителей)	2
		4
		2
		2
19- 34	Достопримечательности родного края	2
		12
		2